

Территориальный орган Федеральной
службы государственной статистики
по Чувашской Республике



ФЕДЕРАЛЬНАЯ СЛУЖБА
ГОСУДАРСТВЕННОЙ СТАТИСТИКИ

Строительство в Чувашской Республике



январь-апрель 2023 года



ФЕДЕРАЛЬНАЯ СЛУЖБА
ГОСУДАРСТВЕННОЙ СТАТИСТИКИ

Строительство

в Чувашской Республике

январь-апрель 2023 года

- 01** ОБЪЕМ РАБОТ, ВЫПОЛНЕННЫХ ПО ВИДУ ЭКОНОМИЧЕСКОЙ ДЕЯТЕЛЬНОСТИ «СТРОИТЕЛЬСТВО»
- 02** ОБЪЕМ РАБОТ ПО ДОГОВОРАМ СТРОИТЕЛЬНОГО ПОДРЯДА
- 03** ВВОД В ДЕЙСТВИЕ ЖИЛЫХ ДОМОВ
- 04** СТРОИТЕЛЬСТВО ЖИЛЫХ ДОМОВ, ПОСТРОЕННЫХ НАСЕЛЕНИЕМ
- 05** СТРОИТЕЛЬСТВО ЖИЛЫХ ДОМОВ ПО СУБЪЕКТАМ ПРИВОЛЖСКОГО ФЕДЕРАЛЬНОГО ОКРУГА
- 06** ФАКТОРЫ, ОГРАНИЧИВАЮЩИЕ ДЕЯТЕЛЬНОСТЬ СТРОИТЕЛЬНЫХ ОРГАНИЗАЦИЙ

*Ежемесячные данные оперативной статистики.



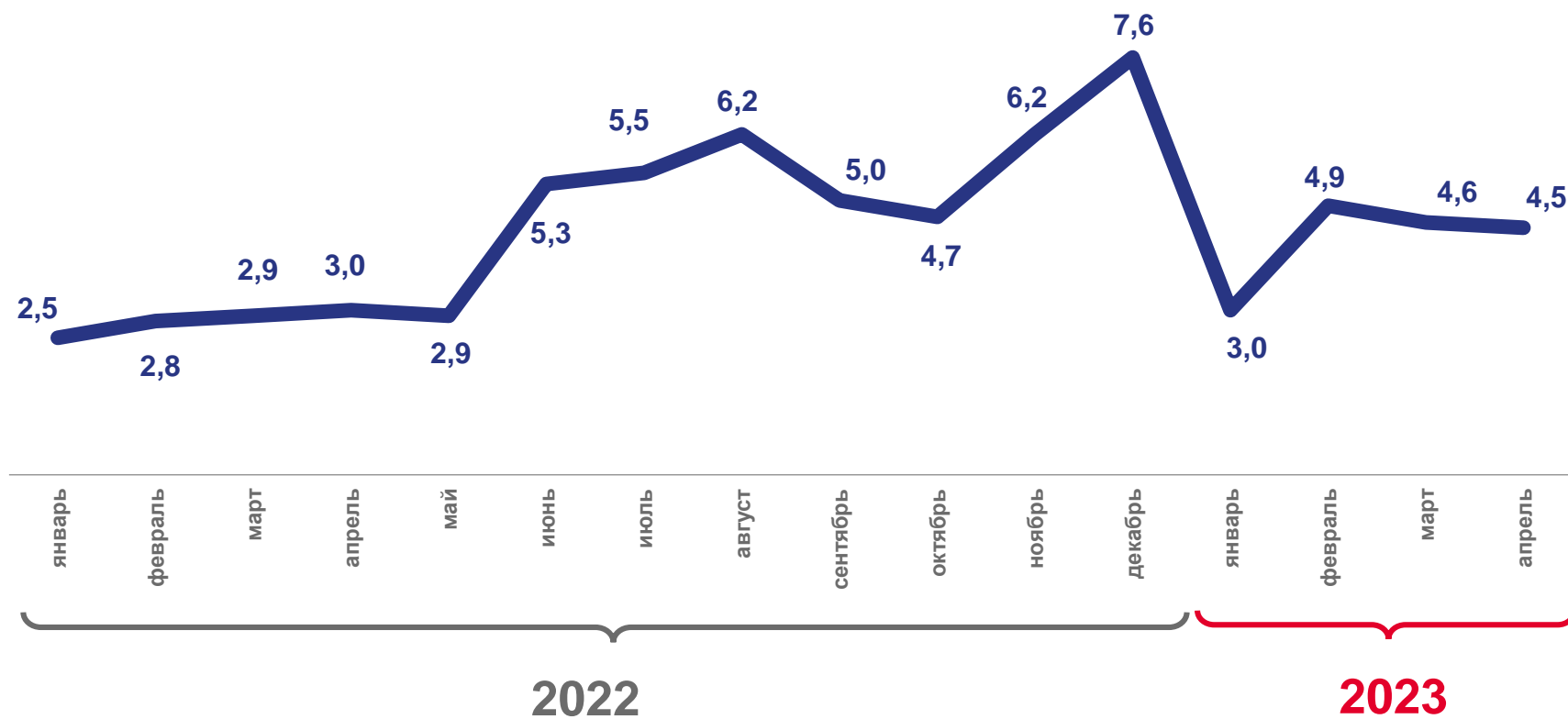


ОБЪЕМ РАБОТ, ВЫПОЛНЕННЫХ ПО ВИДУ ЭКОНОМИЧЕСКОЙ ДЕЯТЕЛЬНОСТИ «СТРОИТЕЛЬСТВО»

МИЛЛИАРД РУБЛЕЙ

Январь – апрель 2023 года

17 063 млн рублей





ОБЪЕМ РАБОТ, ВЫПОЛНЕННЫХ ПО ВИДУ ЭКОНОМИЧЕСКОЙ ДЕЯТЕЛЬНОСТИ «СТРОИТЕЛЬСТВО»

В % К СООТВЕТСТВУЮЩЕМУ ПЕРИОДУ ПРЕДЫДУЩЕГО ГОДА; В СОПОСТАВИМЫХ ЦЕНАХ

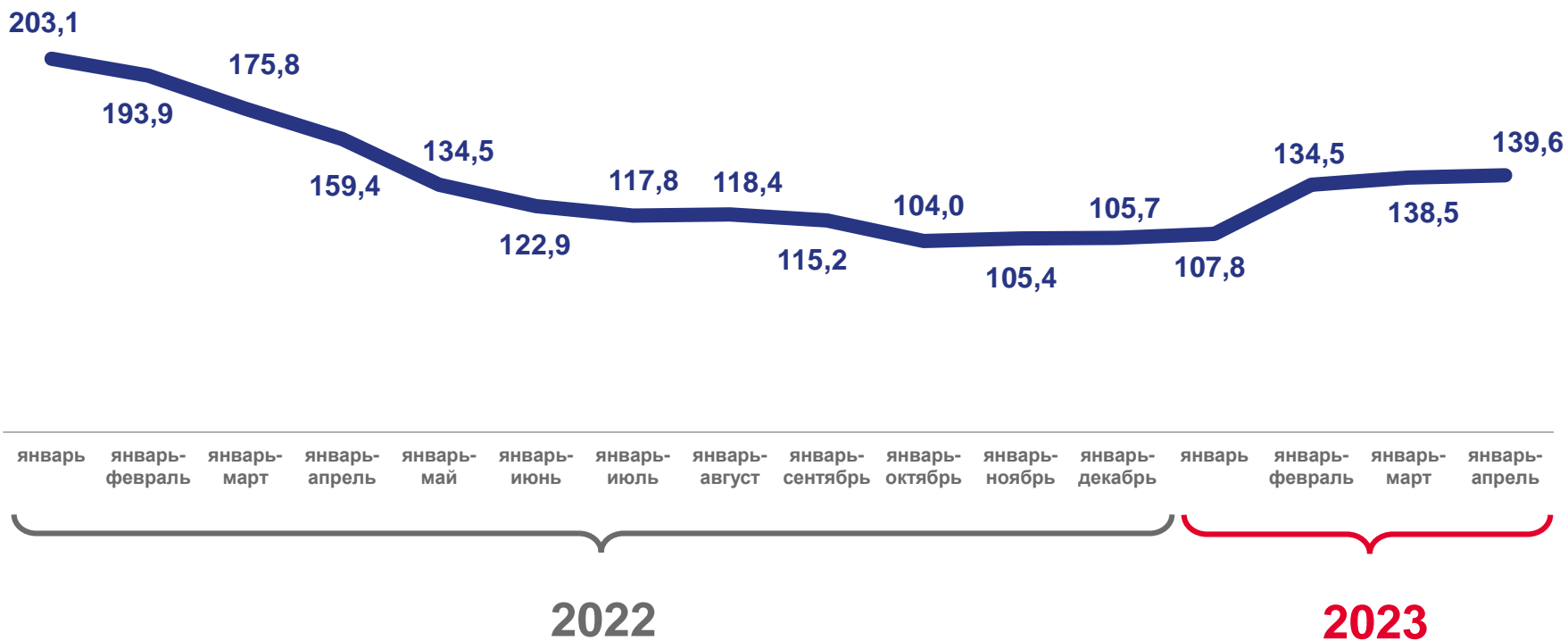
апрель 2023 года

96,8%

к марту 2023 года

142,9%

к апрелю 2022 года





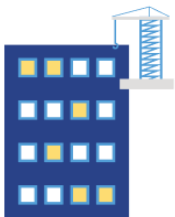
ОБЪЕМ РАБОТ ПО ДОГОВОРАМ СТРОИТЕЛЬНОГО ПОДРЯДА*

ЯНВАРЬ-АПРЕЛЬ 2023 ГОДА; В % К ИТОГУ



*По организациям, не относящимся к субъектам малого предпринимательства, средняя численность работников которых превышает 15 человек.





СТРОИТЕЛЬСТВО ЖИЛЫХ ДОМОВ

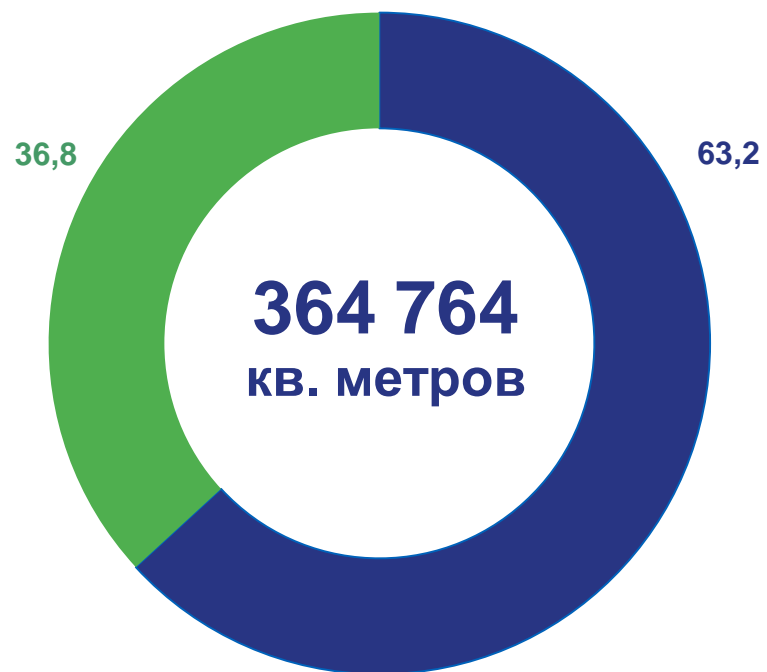
ЯНВАРЬ-АПРЕЛЬ 2023 ГОДА; В % К ИТОГУ

5 048 единиц


Количество введенных квартир

129,5%

к январю-апрелю 2022 года

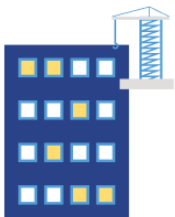


364 764
кв. метров

 Построено застройщиками-юридическими лицами

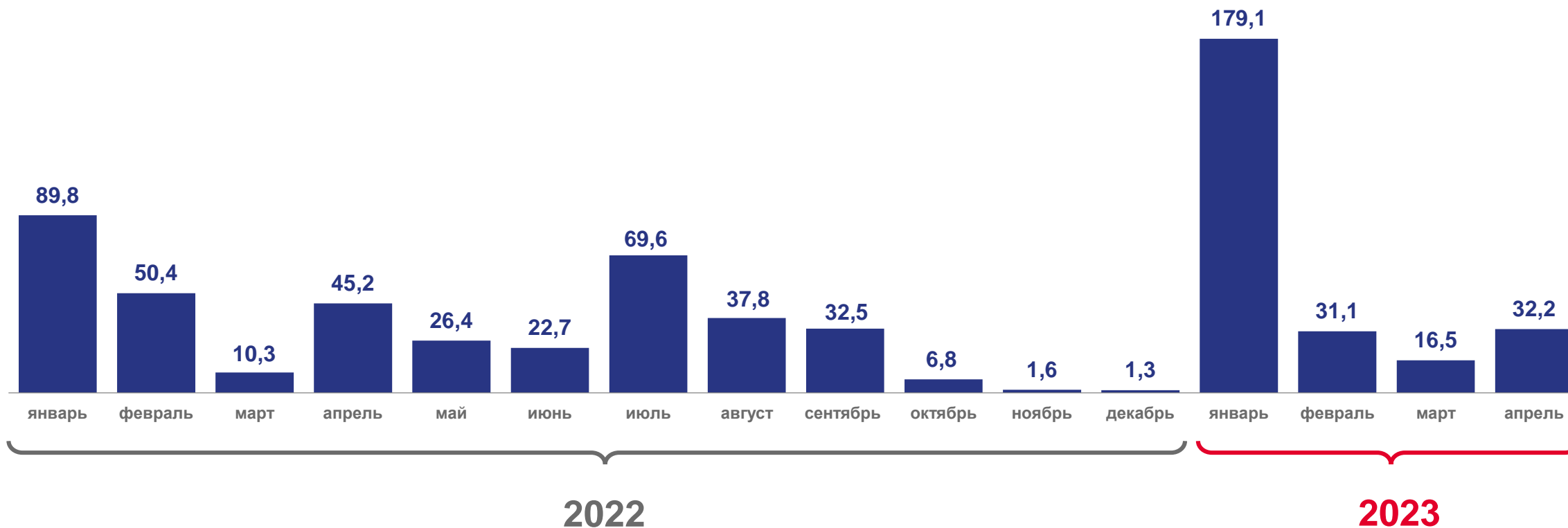
 Построено населением






СТРОИТЕЛЬСТВО ЖИЛЫХ ДОМОВ В ГОРОДСКОЙ МЕСТНОСТИ

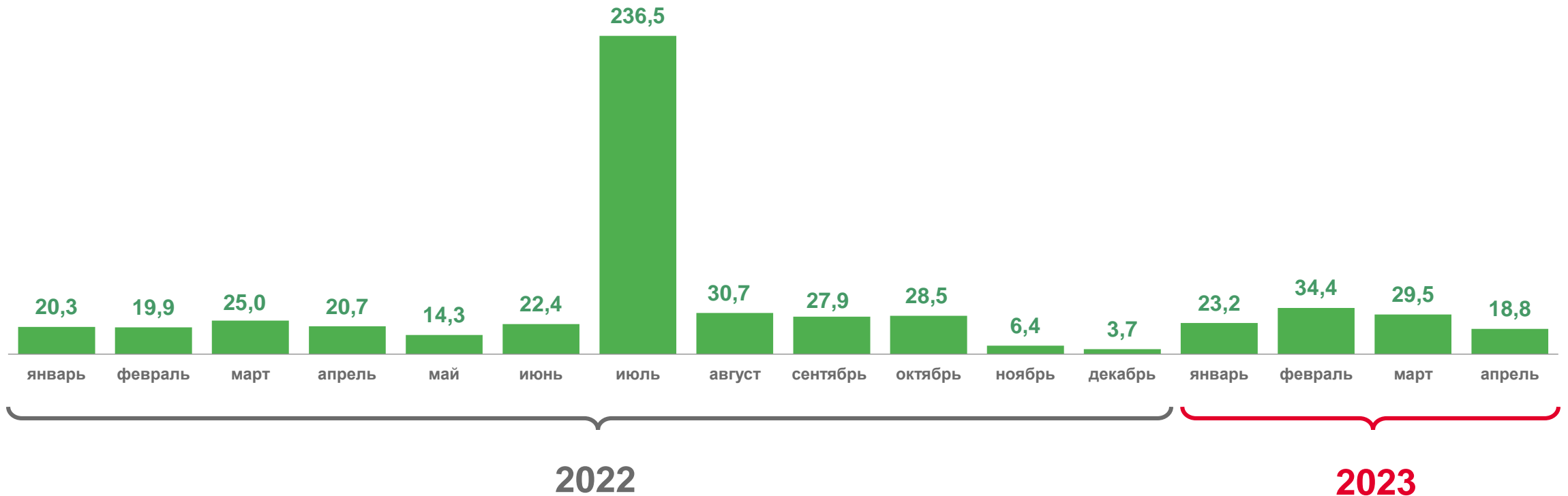
ТЫСЯЧ КВАДРАТНЫХ МЕТРОВ

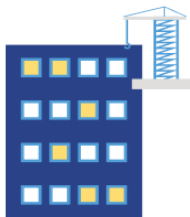




СТРОИТЕЛЬСТВО ЖИЛЫХ ДОМОВ В СЕЛЬСКОЙ МЕСТНОСТИ

ТЫСЯЧ КВАДРАТНЫХ МЕТРОВ





СТРОИТЕЛЬСТВО ЖИЛЫХ ДОМОВ

ЯНВАРЬ-АПРЕЛЬ 2023 ГОДА В % К ЯНВАРЮ-АПРЕЛЮ 2022 ГОДА

Муниципальные образования с наибольшими и наименьшими значениями показателя

20

муниципальных образований

значение показателя больше 100%

6

муниципальных образований

значение показателя меньше 100%





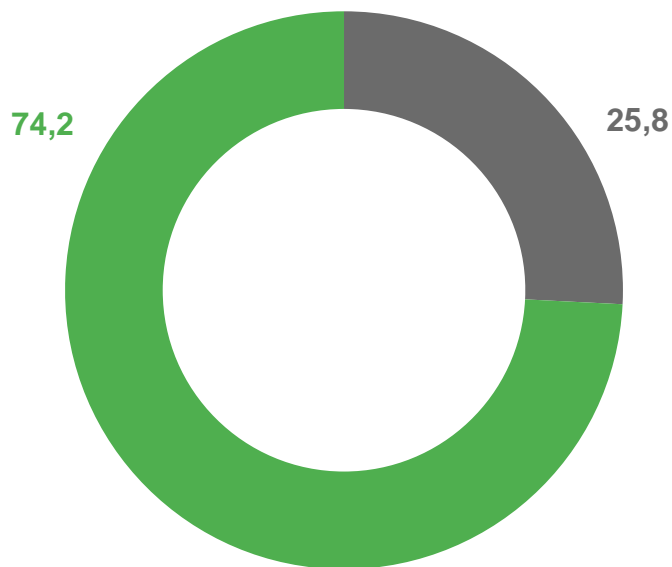
СТРОИТЕЛЬСТВО ЖИЛЫХ ДОМОВ, ПОСТРОЕННЫХ НАСЕЛЕНИЕМ

ЯНВАРЬ-АПРЕЛЬ 2023 ГОДА; В % К ИТОГУ

134,4 ТЫС.
КВ. М

121,3%


к январю-апрелю 2022 года



○ Городская местность

○ Сельская местность

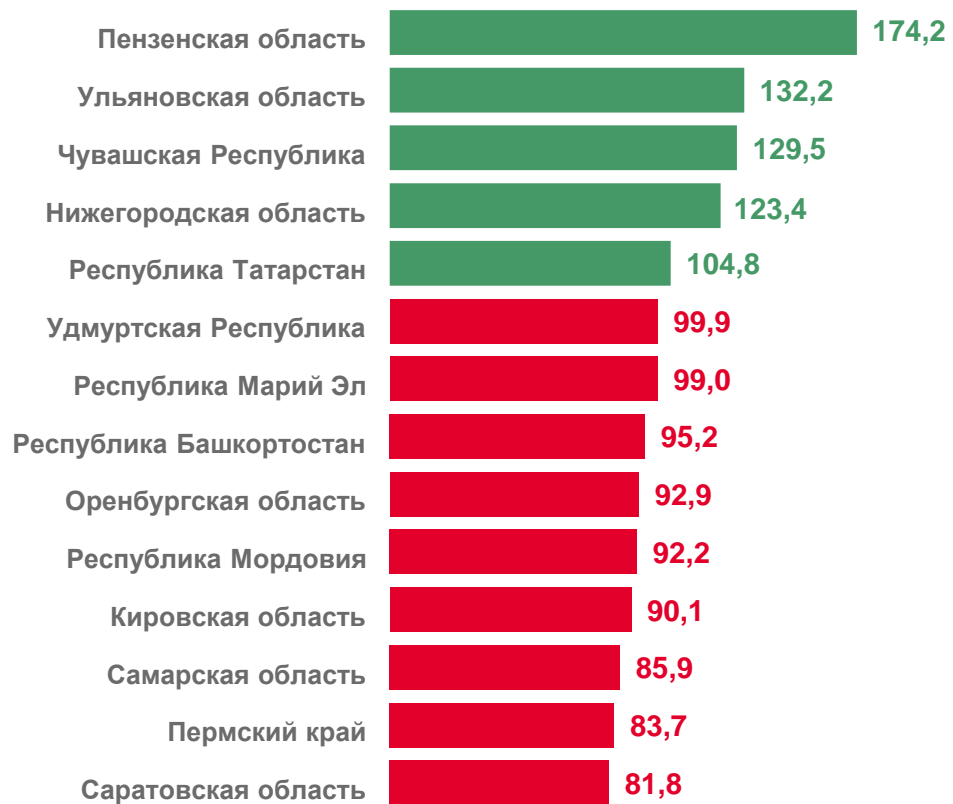




СТРОИТЕЛЬСТВО ЖИЛЫХ ДОМОВ ПО СУБЪЕКТАМ ПРИВОЛЖСКОГО ФЕДЕРАЛЬНОГО ОКРУГА

ЯНВАРЬ-АПРЕЛЬ 2023 ГОДА В % К ЯНВАРЮ-АПРЕЛЮ 2022 ГОДА

Введено общей площади жилых помещений



в том числе индивидуальными застройщиками





ФАКТОРЫ, ОГРАНИЧИВАЮЩИЕ ДЕЯТЕЛЬНОСТЬ СТРОИТЕЛЬНЫХ ОРГАНИЗАЦИЙ*

В I КВАРТАЛЕ 2023 ГОДА; ПО СОСТОЯНИЮ НА 10 ФЕВРАЛЯ 2023 ГОДА В ПРОЦЕНТАХ



*По данным выборочного обследования деловой активности строительных организаций.

